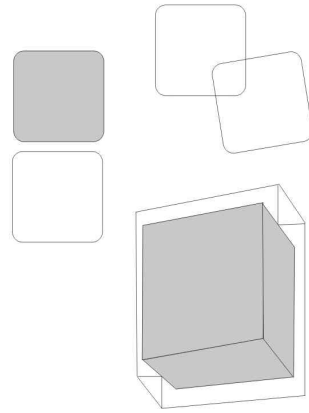


『지방재정운영의 투명성 확보를 위한』  
2015년 봉화군 지방재정공시





# I . 봉화군 지방재정공시



1. 공통공시 총괄 .....	3
2. 예산규모 .....	4
3. 재정여건 .....	7
4. 재정운용계획 .....	11

# 1 공통공시 총괄

☐ 다음은 모든 자치단체가 공통적으로 공시해야 하는 내용을 요약한 표입니다.  
(단위 : 백만원, %)

재정운영 결과		봉화군			동종 자치단체 평균		
		'15년도 (A)	'14년도 (B)	증감 (C=A-B)	'15년도 (A)	'14년도 (B)	증감 (C=A-B)
① 예산규모	세 입 예 산	298,762	292,308	6,454	355,443	341,845	13,598
	세 출 예 산	298,762	292,308	6,454	355,443	341,845	13,598
	중기 지방 재정 계획	항목별 공시내용 참조					
② 재정여건	재정 자립도	5.94	5.19	0.75	11.64	11.41	0.23
	재정 자주도	63	62.58	0.42	57.48	58.38	△0.90
	통합 재정수지	2,022	150	1,872	2,981	2,990	△9
③ 재정운용계획	성인 지 예산	항목별 공시내용 참조					
	주민 참여 예산	항목별 공시내용 참조					

## 2 예산규모

### 2-1. 세입예산

- 1년 동안 들어올 모든 수입을 예상하여 편성한 것을 세입예산이라 합니다. 2015년도 봉화군의 세입예산규모와 내용은 다음과 같습니다.

(단위 : 백만원, %)

세입예산 총계	일반회계	공기업 특별회계	기타 특별회계	기금
298,762	264,300	0	23,700	10,762

- ▶ 2015년 당초예산 총계기준으로 작성(회계간 내부거래 등 중복 있음)

#### ❖ 연도별 세입예산규모 현황

(단위 : 백만원)

2011년	2012년	2013년	2014년	2015년
276,226	278,913	302,294	292,308	298,762

- ▶ (일반회계+특별회계+기금) 당초예산 총계기준

#### ❖ 일반회계 세입재원별 연도별 현황

(단위 : 백만원, %)

세입재원별	연 도		연 도		연 도		연 도		연 도	
	2011년	비중	2012년	비중	2013년	비중	2014년	비중	2015년	비중
합 계	227,000	100.00	254,000	100.00	265,700	100.00	257,000	100.00	264,300	100.00
지방세	7,166	3.16	7,558	2.98	7,981	3.00	8,944	3.48	9,149	3.46
세외수입	16,761	7.38	19,300	7.60	19,830	7.46	4,399	1.71	6,555	2.48
지방교부세	134,241	59.14	144,342	56.83	156,556	58.92	145,477	56.61	148,796	56.30
조정교부금·재정보전금	1,500	0.66	2,400	0.94	3,000	1.13	2,000	0.78	2,000	0.76
보조금	67,332	29.66	80,400	31.65	78,333	29.49	83,680	32.56	87,800	33.22
지방채	0	0.00	0	0.00	0	0.00	0	0.00	0	0.00
보전수입 등 및 내부거래	0	0.00	0	0.00	0	0.00	12,500	4.86	10,000	3.78

- ▶ 일반회계 세입예산액 해당 항목별 금액
- ▶ 보전수입 및 내부거래 등 항목은 '14년 신설

## 2-2. 세출예산

- 1년 동안 봉화군에서 사회복지, 보건, 문화관광, 지역개발 등의 목적을 위해 지출할 세출예산내역입니다.

(단위 : 백만원, %)

세출 총계	일반회계	공기업 특별회계	기타 특별회계	기금
298,762	264,300	0	23,700	10,762

- ▶ 2015년 당초예산 총계기준(회계간 내부거래 등 중복 있음)

### ❖ 연도별 세출예산규모 현황

(단위 : 백만원)

2011년	2012년	2013년	2014년	2015년
276,226	278,913	302,294	292,308	298,762

- ▶ (일반회계+특별회계+기금) 당초예산 총계기준으로 작성

### ❖ 일반회계 세출분야별, 연도별 현황

(단위 : 백만원, %)

분야별	연 도		연 도		연 도		연 도		연 도	
	2011년	비중	2012년	비중	2013년	비중	2014년	비중	2015년	비중
합 계	227,000	100.00	254,000	100.00	265,700	100.00	257,000	100.00	264,300	100.00
일반공공행정	10,811	4.76	13,799	5.43	13,172	4.96	13,376	5.20	12,015	4.55
공공질서·안전	10,212	4.50	8,461	3.33	10,349	3.89	11,310	4.40	13,453	5.09
교육	729	0.32	1,230	0.48	1,258	0.47	932	0.36	1,056	0.40
문화 및 관광	10,145	4.47	15,847	6.24	17,607	6.63	14,441	5.62	16,773	6.35
환경보호	12,089	5.33	15,817	6.23	18,867	7.10	19,728	7.68	21,328	8.07
사회복지	27,347	12.05	30,360	11.95	34,948	13.15	40,430	15.73	45,259	17.12
보건	4,156	1.83	7,398	2.91	7,482	2.82	4,790	1.86	5,252	1.99
농림해양수산	54,926	24.20	63,189	24.88	66,072	24.87	59,538	23.17	66,516	25.17
산업·중소기업	10,053	4.43	4,360	1.72	6,163	2.32	5,733	2.23	2,754	1.04
수송 및 교통	18,829	8.29	17,957	7.07	15,595	5.87	11,448	4.45	9,047	3.42
국토·지역개발	28,628	12.61	34,939	13.76	29,850	11.23	31,863	12.40	25,178	9.53
과학기술	0	0.00	0	0.00	0	0.00	0	0.00	0	0.00
예비비	3,971	1.75	3,304	1.30	5,618	2.11	2,745	1.07	3,421	1.29
기 타	35,104	15.46	37,339	14.70	38,719	14.58	40,666	15.83	42,248	15.98

## 2-3. 중기지방재정계획

☐ 지방자치단체의 발전계획과 수요를 중·장기적으로 전망하여 반영한 다년도 예산으로, 효율적인 자원배분을 통한 계획적인 지방재정 운용을 위해 수립하는 5년간의 계획을 중기지방재정계획이라고 합니다. 봉화군의 중기지방재정계획은 다음과 같습니다.

### ❖ 연도별 재정전망

(단위 : 백만원, %)

구 분	2014	2015	2016	2017	2018	합 계	연평균 증가률
① 세 입	334,759	350,943	368,290	370,670	385,386	1,810,048	3.60%
자 체 수 입	14,782	14,881	14,982	15,094	15,198	74,937	0.70%
의 존 수 입	285,861	303,292	319,760	321,434	335,593	1,565,940	4.10%
지 방 채	0	0	0	0	0	0	0.00%
보전수입 등 및 내부거래	34,116	32,770	33,548	34,142	34,595	169,171	0.30%
② 세 출	334,759	350,943	368,290	370,670	385,386	1,810,048	3.60%
경 상 지 출	65,077	65,822	65,583	65,764	66,637	328,883	0.60%
사 업 수 요	269,682	285,121	302,707	304,906	318,749	1,481,165	4.30%

▶ 대상회계 : 일반회계, 특별회계(공기업, 기타)

▶ 연평균 증가율 산정방식

- 연평균 증가율 : 계획기간 동안의 증가율을 매년 일정한 증가율로 지속한다고 가정하여 평균증가율로 환산

※ 연평균 증가율 =  $[(\text{최종연도}/\text{기준년도})^{1/(\text{전체연도 수}-1)} - 1] * 100$  (소수점 1자리)

### 3 재정여건

#### 3-1. 재정자립도

☐ 재정자립도란 스스로 살림을 꾸릴 수 있는 능력을 나타내는 지표입니다. 재정자립도가 100%에 가까울수록 재정운영의 자립능력은 우수하게 됩니다. 2015년도 봉화군의 재정자립도는 5.94%입니다.

(단위 : 백만원, %)

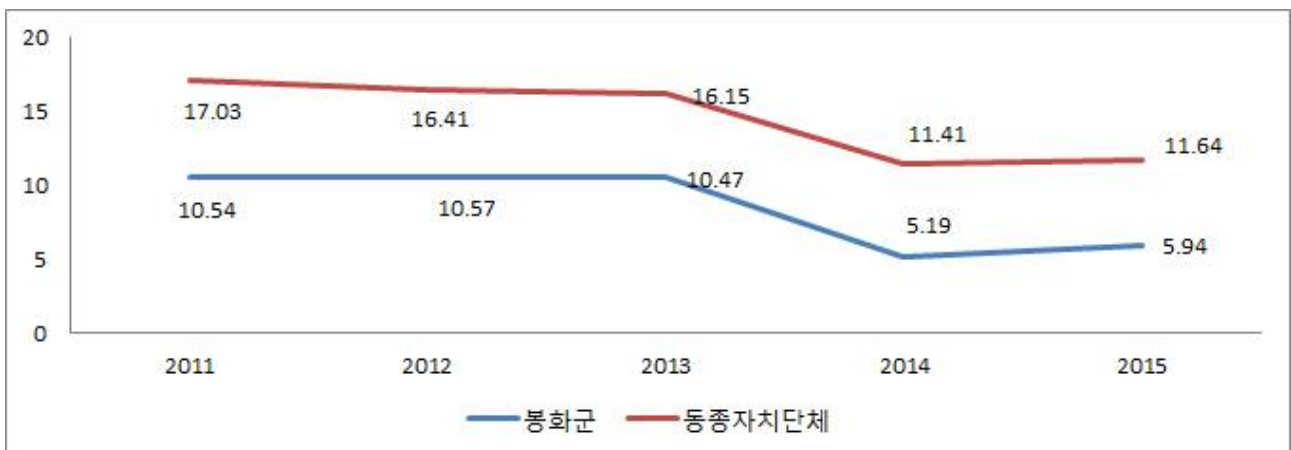
재정자립도 (B/A)	세입 합계 (A=B+C+D+E)	자체세입 (B)	의존재원 (C)	지방채 (D)	보전수입 및 등 내부거래 (E)
5.94%	264,300	15,704	238,596	0	10,000

- ▶ 2015년도 일반회계 당초예산기준, 자체세입은 지방세(지방교육세 제외)와 세외수입의 합계
- ☞ 봉화군은 인구수 및 지역기반산업이 열악하여 자체세수가 빈약하고 타 자치단체에 비하여 지방교부세 등의 재원에 크게 의존하고 있어 재정자립도가 낮습니다.

#### ❖ 재정자립도 연도별 현황

구 분	연도별(%)				
	2011	2012	2013	2014	2015
재정자립도	10.54%	10.57%	10.47%	5.19%	5.94%

#### 동종 자치단체와 재정자립도 비교



- ☞ 2014년 이후 세입목 변경(순세계잉여금이 세외수입에서 제외)되어 재정자립도가 크게 하락하였으나 실질 세입액이 축소 된 것은 아닙니다.

### 3-2. 재정자주도

☐ 재정자주도란 전체 세입에서 용처를 자율적으로 정하고 집행할 수 있는 재원의 비율을 말합니다. 재정자주도가 100%에 가까울수록 재정운용의 자율성도 좋다는 의미이며 2015년도 봉화군의 재정자주도는 63.00%입니다.

(단위 : 백만원, %)

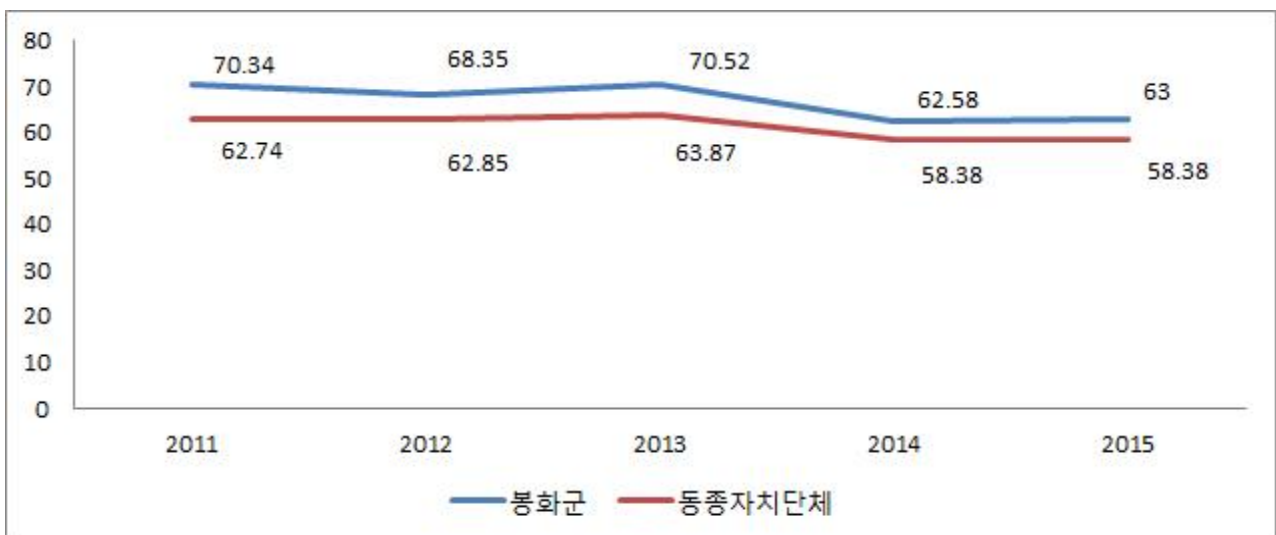
재정자주도 (B/A)	세입 합계 (A=B+C+D+E)	자주재원 (B)	보조금 (C)	지방채 (D)	보전수입 등 및 내부거래 (E)
63.00%	264,300	166,500	87,800	0	10,000

- ▶ 2015년도 일반회계 당초예산기준, 자주재원은 자체세입과 지방교부세, 조정교부금 및 재정보전금의 합계
- ☞ 봉화군은 순수 자체재원인 세입기반이 열악한 반면 지방교부세의 비율이 높아 자주재원으로 보았을 때 동종자치단체와 비교하여 재정운용의 자율성이 높습니다.

#### ❖ 재정자주도 연도별 현황

구 분	연도별 (%)				
	2011	2012	2013	2014	2015
재정자주도	70.34%	68.35%	70.52%	62.58%	63.00%

#### 동종 자치단체와 재정자주도 비교



- ☞ 2014년 이후 세입목 변경(순세계잉여금이 세외수입에서 제외)되어 재정자립도가 크게 하락하였으나 실질 세입액이 축소 된 것은 아닙니다.



### 3-3. 통합재정수지

☐ 모든 회계와 기금을 연결해서 자치단체의 순수한 수입과 지출의 차이를 나타낸 수치를 통합재정수지라 합니다. 2015년도 봉화군의 통합재정수지는 20억원의 흑자를 기록하였습니다.

(단위 : 백만원)

회계별	통계 규모						통합재정 규모 (G=B+E)	통합재정 수지 1 H=A-(B+E)	통합재정 수지 2 I=A-(B+E) +F
	세입 (A)	지출 (B)	융자 회수 (C)	융자 지출 (D)	순융자 (E=D-C)	순세계 잉여금 (F)			
총 계	264,252	271,248	230	2,148	1,918	10,936	273,166	-8,914	2,022
일반회계	254,300	246,239	0	1,000	1,000	10,000	247,239	7,061	17,061
기타 특별회계	9,779	22,852	115	848	733	936	23,585	-13,806	-12,870
공기업 특별회계	0	0	0	0	0	0	0	0	0
기 금	173	2,157	115	300	185	0	2,342	-2,169	-2,169

- ▶ 2015년도 당초예산 기준
- ▶ 통합재정규모 = 지출(경상지출+자본지출) + 순융자(융자지출-융자회수)
- ▶ 통합재정수지 1 = 세입 - (지출 + 순융자)
- ▶ 통합재정수지 2 = 세입 - (지출 + 순융자) + 순세계잉여금
- ▶ 통합재정수지비율 = (통합재정수지 / 통합재정규모)

☐ 통합재정수지는 일반회계, 특별회계, 기금을 총 망라하여 총세입(순계예산)에서 총세출을 차감한 수치로 순세계잉여금을 포함한 통합재정수지2가 실질적인 봉화군의 순수재정활동 규모라고 판단할 수 있으며 2015년도 당초예산 봉화군 통합재정수지2는 20억원 흑자로 건전한 것으로 판단됩니다.

❖ 통합재정수지 연도별 현황

(단위 : 백만원)

구 분	연도별 비교				
	2011	2012	2013	2014	2015
통합재정수지 1	-12,247	-14,044	-16,189	-13,411	-8,914
통합재정수지 2	730	1,933	620	150	2,022

- ☞ 지방교부세 등의 재원에 크게 의존하는 지역특성상 자주재원의 변동은 국내경기 정세에 많은 영향을 받고 있어 매년 통합재정수치 지표의 변동이 다소 존재할 수 있으며 5개년간 통합재정수지2가 흑자를 기록하고 있어 재정운용상황이 건전합니다.

## 4 재정운용계획

### 4-1. 성인지 예산현황(시범)

☐ 성인지예산은 예산이 여성과 남성에게 미칠 영향을 미리 분석하여 예산을 편성하는 것으로, 예산을 양성평등의 관점에서 점검하는 방법입니다.

- 일례로 건물에 설치될 화장실 중 여성과 남성의 화장실 수를 분석하여 양성평등의 관점에서 예산이 편성되었는지를 확인하고 불평등하다고 할 때 이를 조정하여 예산을 편성하는 방법입니다.

☐ 성인지예산은 2013년부터 본격적으로 편성운영하고 있으며, 아래의 표에서는 우리군의 2015년 성인지예산의 대상사업, 소요예산 등을 확인할 수 있습니다.

(단위 : 백만원, 개)

구 분	사 업 수	예 산 액
총 계	58	7,743
여성정책추진사업	30	2,488
성별영향분석평가사업	27	5,171
기 타	1	84

▶ 2015년은 당초예산 성인지예산 기준으로 작성

#### ● 여성정책추진사업이란 ?

- 여성가족부 장관이 수립한 여성정책기본계획에 따라 자치단체가 추진하는 사업입니다.
- 여성능력개발교육, 경력단절여성 집단상담프로그램 운영 등이 해당합니다.

#### ● 성별영향분석평가사업이란 ?

- 성별영향분석평가법에 따라 분석, 평가를 받는 사업을 말합니다.
- 정보화교육, 지역정보화 촉진, 공무원 교육훈련, 공무원 직무교육훈련 등이 해당합니다.

## 4-2. 주민참여 예산현황(시범)

☐ 주민참여예산제도는 주민이 예산편성과정에 직접 참여하는 제도입니다. 참여범위는 예산편성과 관련된 주민의견 수렴, 지역 내 소규모 주민편익사업 선정 등 다양하게 구성되어 있습니다. 참여방법은 주민회의, 시민위원회 등 제도화 된 절차를 통해 참여하는 방법과 인터넷, 팩스, 우편 등을 통한 참여도 가능합니다.

- 3개 모델 중에서 지역실정에 맞는 모델을 선택하여 운용할 수 있는데 봉화군은 모델 1을 채택하여 주민참여예산을 편성하고 있습니다.

(단위 : 백만원)

당초 세출예산	반영시기	모델
298,762	매년 8월경	1

- ▶ 2015년 당초예산 기준으로 작성